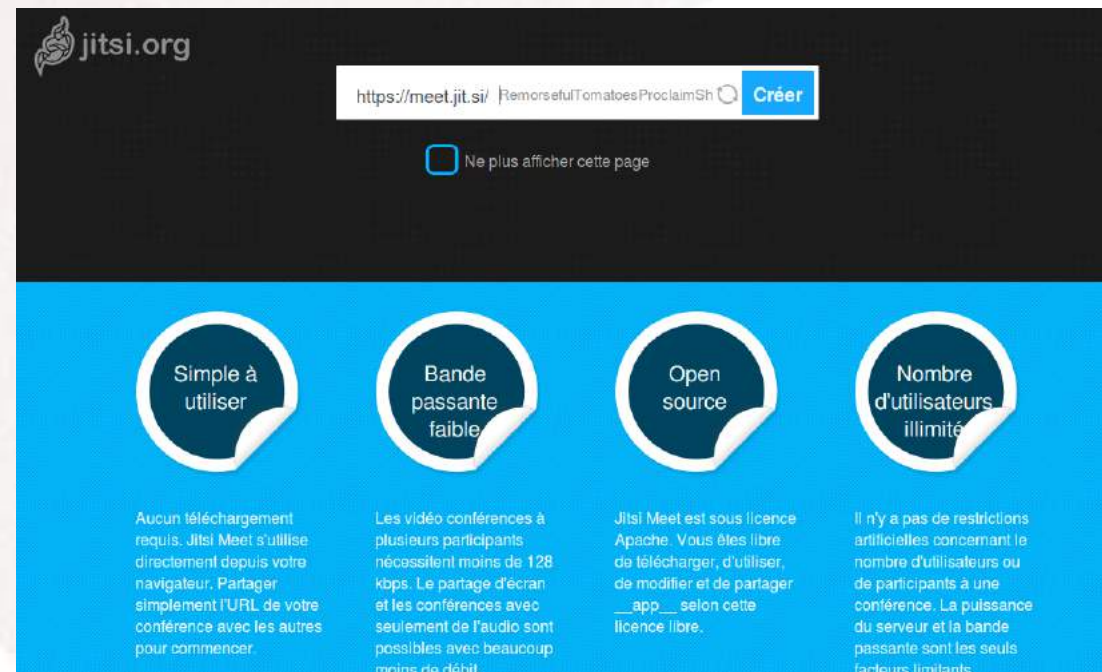


[Meet.jit.si](https://meet.jit.si) est une application WEBRTC qui utilise Videobridge. La visioconférence propose à un nombre indéterminé d'amis, de collaborateurs, professeurs / élèves d'échanger et partager des documents (ou écrans) en temps réel et à distance

Meet.jit.si



The screenshot shows the homepage of the Jitsi Meet website. At the top left is the logo for jitsi.org. In the center, there is a search bar with the URL <https://meet.jit.si/RemorsefulTomatoesProclaimSh> and a blue 'Créer' button. Below the search bar is a checkbox labeled 'Ne plus afficher cette page'. The main content area is blue and features four circular icons with white text, each representing a key feature of the service. Below each icon is a short paragraph of text.

- Simple à utiliser**: Aucun téléchargement requis. Jitsi Meet s'utilise directement depuis votre navigateur. Partager simplement l'URL de votre conférence avec les autres pour commencer.
- Bande passante faible**: Les vidéo conférences à plusieurs participants nécessitent moins de 128 kbps. Le partage d'écran et les conférences avec seulement de l'audio sont possibles avec beaucoup moins de débit.
- Open source**: Jitsi Meet est sous licence Apache. Vous êtes libre de télécharger, d'utiliser, de modifier et de partager __app__ selon cette licence libre.
- Nombre d'utilisateurs illimité**: Il n'y a pas de restrictions artificielles concernant le nombre d'utilisateurs ou de participants à une conférence. La puissance du serveur et la bande passante sont les seuls facteurs limitants.

Sans installer de logiciel

Pour tous systèmes informatiques

Il n'y a rien à installer

sans création de compte simplement
avec un simple navigateur internet et
une url

Il suffit d'utiliser un navigateur internet
compatible : Chrome, Chromium, Opera

Fonctionnalités

- . Partage d'écrans et de présentations
- . Sécurisation de l'accès à la salle de visioconférences par mot de passe
- . Audio en Haute Définition
- . Éditeur de texte collaboratif
- . Connexion cryptée par défaut
- . Pas de besoin de compte
- . Chat intégré

Licence

Il veut être une alternative libre et sécurisée à d'autres logiciels connus. Il est publié sous licence **MIT**

Logiciel sécurisé


Les utilisateurs se
connectent au
salon choisi

Ce logiciel
respecte votre
vie privée, les
libertés
fondamentales de
l'utilisateur

Cryptage

Toutes les communications de Meet.jit.si (texte, audio, vidéo, transferts de fichier, etc.) sont chiffrées

Créer votre salon particulier




Votre salon se nommera par exemple

<https://meet.jit.si/printempsensoleille>

Diffuser son adresse

Il suffit de transmettre son URL de façon sécurisée à ses correspondants par courriel ou téléphone et de la partager et de décider le jour et l'heure de la visioconférence

Invitez vos correspondants



Partagez ce lien avec toutes les personnes que vous voulez inviter

<https://meet.jit.si/printempsensoleille>

Annuler

Inviter

Bonjour, je vous invite à la conférence [Jitsi Meet](#) que je viens de créer.

Cliquez sur le lien suivant pour rejoindre la conférence.

<https://meet.jit.si/printempsensoleille>

Notez que [Jitsi Meet](#) est actuellement seulement supporté par [Chromium](#), [Google Chrome](#) et [Opera](#), vous devez donc utiliser un de ces navigateurs.

À tout de suite dans la conférence !

--
powered by [jitsi.org](#)

Votre messagerie s'ouvre et vous envoyez votre message à vos correspondants

Ouvrir le navigateur internet

Votre correspondant clique le lien ou écrit l'adresse du salon dans l'un des navigateurs compatibles

<https://meet.jit.si/printempsensoleille>



Partager Micro et Camera

Vous n'avez qu'à partager

Microphone à partager :

USB Device 0x46d:0x9a1, USB Audio-Defa... ⋮

Caméra à partager :

UVC Camera (046d:09a1) ⋮

Partager les périphériques sélectionnés ▾

Visioconférence sécurisée



Désactiver son micro

Désactiver la caméra

Verrouiller/Déverrouiller
le salon

Inviter des participants

Ouvrir/Fermer un
clavardage

Partager une
conversation

Partager un document

Partager son écran

Activer/Désactiver le
plein écran

Paramètres

Raccrocher

Barre d'outils



Verrouiller son salon

Verrouiller son salon
par un mot de passe

Saisissez un mot de passe pour verrouiller
la conférence

[Annuler](#) [Sauvegarder](#)

Mot de passe

Transmettez également le mot de passe protégeant votre salon

Mot de passe requis

[Annuler](#) [Ok](#)

Visioconférence



Un nombre indéterminé de personnes peuvent participer à la conférence vidéo

Messagerie instantanée

Cliquez le bouton Chat, écrivez vos messages dans la messagerie instantanée



Message instantané



Exemple de visioconférence multi- utilisateurs

http://www.youtube.com/watch?v=x-YGw3bgB_s&feature=youtu.be

Partager un document

C'est le printemps

C'est le printemps
Quel beau temps
Le soleil brille
A côté d'un magnifique arc-en-ciel

La neige fond
Les arbres ont des bourgeons
Les oiseaux chantent
Et dansent
Dehors on entend le vent
Qui souffle doucement

Le murmure des ruisseaux
Qui agitent leurs eaux
Les herbes jaunies
Secouent leur habit
Car depuis longtemps
Elles attendent le retour du printemps.

Document partagé



Partager une vidéo

Partager une vidéo

<https://www.youtube.com/watch?v=2RQ677t97go>

Partager

Annuler


Partage d'écran

Vous devez installer ce module complémentaire dans votre navigateur

<https://meet.jit.si/jidesha-0.1.1-fx.xpi>

Arrêter l'application

Cliquer le téléphone rouge



Utilisez ce logiciel



Il est temps de
passer aux
travaux
pratiques

Merci de votre
attention